

AUDREY WALL PL 1,5W

Foglio 1 di 4

TIPO APPARECCHIO

LUCI LED DA LETTURA



CARATTERISTICHE GENERALI

Grado di protezione	IP40
Applicazione	PARETE
Cornice	
Recesso	
Foratura	Ø 5 mm
Peso	285 gr
Fissaggio	VITI
Orientabile	No
Flessibile	Si
Interruttore	No

MATERIALI

BASE	PLASTICA
BRACCIO	OTTONE
TESTA	PLASTICA

SPECIFICHE ELETTRICHE

TIPO ALIMENTAZIONE

Tensione Costante

Sorgente Luminosa	1 POWER LED
Tipo Apparecchio	Monocolore
Alimentazione	10-30 Vdc
Potenza	1.5 W
Assorbimento	0.13@12V / 0.06A@24V
Dimmerabile / Dimmer Consigliato	No

DATI ILLUMINECNICI

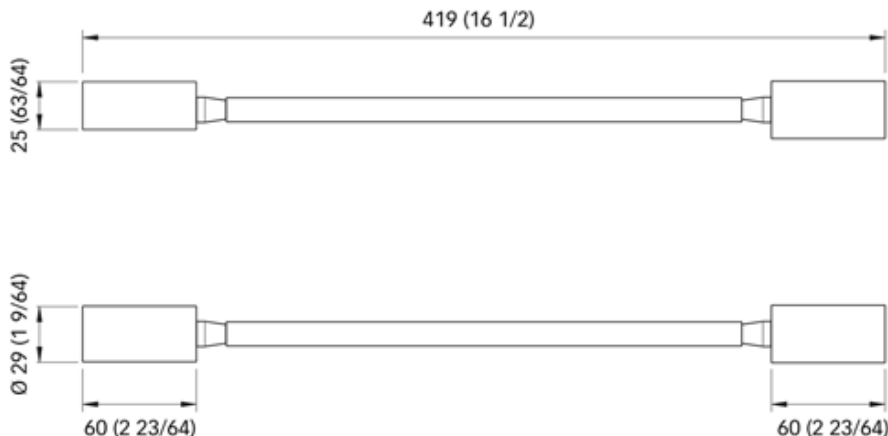
Temperatura Colore	BIANCO CALDO (2900-3100 °K)	BIANCO NATURALE (3800-4100 °K)	BIANCO FREDDO (5500-6000 °K)
CRI			
Flusso luminoso			
Efficienza			
Ø a 1 m			
Ø a 2 m			
Ø a 3 m			
ANGOLO APERTURA			

CERTIFICAZIONI



TIPO APPARECCHIO**LUCI LED DA LETTURA****SPECIFICHE PER IL COLLEGAMENTO DEL SINGOLO APPARECCHIO****POTENZA: 1.5 W****ALIMENTAZIONE: 10-30 Vdc****ASSORBIMENTO: 0.13@12V / 0.06A@24V**

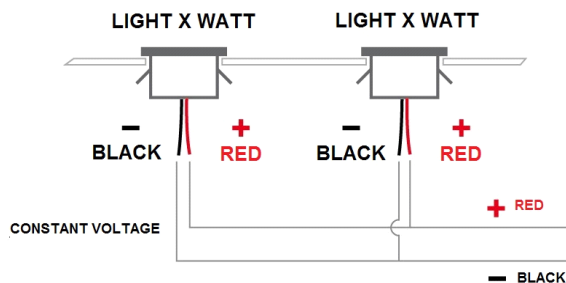
Dimensioni in mm (inches)

**INDICAZIONI PER IL COLLEGAMENTO****AVVERTENZE**

Utilizzare l'apparecchio in bassissima tensione (SELV) **Non collegare l'apparecchio direttamente alla corrente di rete (AC).**

INDICAZIONI GENERALI PER COLLEGARE PIU' DI UN APPARECCHIO

Questo prodotto si può collegare in parallelo

**INDICAZIONI PER IL MONTAGGIO**

Seguire le istruzioni come da manuale

AUDREY WALL PL 1,5W

Pag. 3 of 4

CATEGORY

READING LIGHT



GENERAL FEATURES

IP Protection grade	IP40
Installation on	WALL
Molding	
Recess	
Mounting hole	Ø 5 mm
Weight	285 gr
Fixing system	SCREWS
Orientable	No
Flexible	Yes
Switch	No

MATERIALS

BASE	PLASTIC
ARM	BRASS
HEAD	PLASTIC

ELECTRICAL SPECIFICATIONS

TYPE OF POWER	Constant Voltage	
Light source	1 POWER LED	
Light Type	One Color	
Power supply	10-30 Vdc	
Power consumption	1.5 W	
Absorption	0.13@12V / 0.06A@24V	
Dimmable / Recommended dimmer	No	

PHOTOMETRIC DATA

Color Temperature	WARM WHITE (2900-3100 °K)	DAY LIGHT (3800-4100 °K)	COOL WHITE (5500-6000 °K)
CRI			
Luminous flux			
Luminous efficacy			
Ø at 1 m			
Ø at 2 m			
Ø at 3 m			
ANGLE			

CERTIFICATIONS



CATEGORY

READING LIGHT

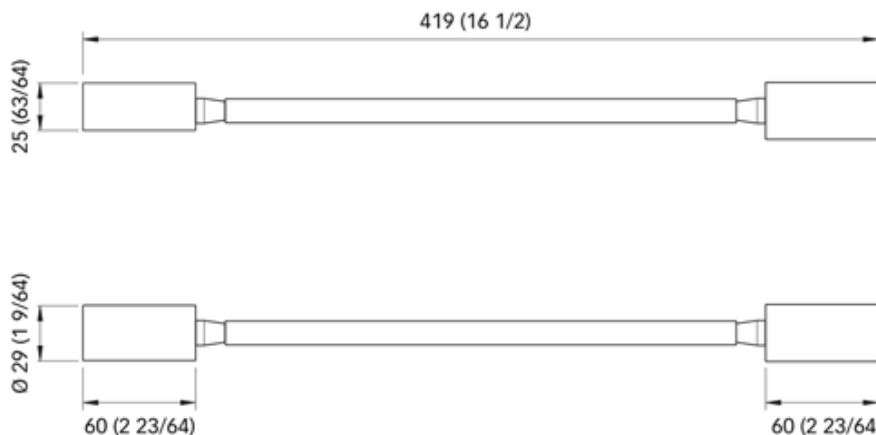
SPECIFICATION FOR THE CONNECTION OF INDIVIDUAL UNIT

POWER: 1.5 W

POWER SUPPLY: 10-30 Vdc

OPERATING VOLTAGE

Dimensions - mm (inches)



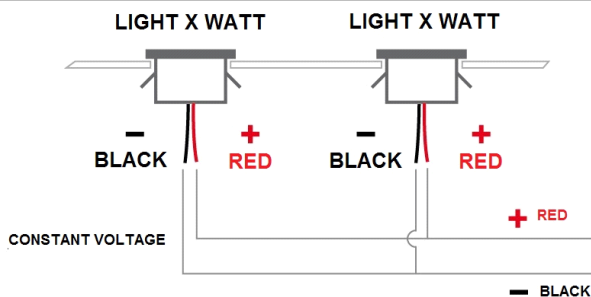
CONNECTION INFORMATION

WARNINGS

Use the unit in ultra-low voltage (SELV) .
Do not plug the unit directly into the wall socket (AC).

GENERAL INFORMATION TO CONNECT MORE THAN ONE DEVICE

This product can be connected in parallel



INSTRUCTIONS FOR ASSEMBLY

See installation instruction