

AUDREY WALL 1,5W

Foglio 1 di 4

TIPO APPARECCHIO

LUCI LED DA LETTURA



MATERIALE	FINITURE	COLORE LUCE	CODICE
ALLUMINIO	CROMATO PELLE BIANCA	BIANCO NATURALE	FAMP2281BC11A00
ALLUMINIO	CROMATO PELLE NERA	BIANCO NATURALE	FAMP2281CC11A00
ALLUMINIO	CROMATO NEOPRENE	BIANCO NATURALE	FAMP2281PC11A00
ALLUMINIO	SATINATO PELLE MARRO	BIANCO NATURALE	FAMP2281PC11A00
ALLUMINIO	SATINATO NEOPRENE	BIANCO NATURALE	FAMP2281TC11A00
ALLUMINIO	CROMATO PELLE MARRO	BIANCO NATURALE	FAMP2281UC11A00
ALLUMINIO	CROMATO CROMO	BIANCO NATURALE	FAMP2281WC11A00

CARATTERISTICHE GENERALI

Grado di protezione	IP40
Applicazione	PARETE
Cornice	
Recesso	
Foratura	Ø 5 mm
Peso	285 gr
Fissaggio	VITI
Orientabile	No
Flessibile	Si
Interruttore	No

MATERIALI

BASE	ACCIAIO INOX AISI 316
FRUSTA	OTTONE
TESTA	ALLUMINIO

SPECIFICHE ELETTRICHE

TIPO ALIMENTAZIONE	Tensione Costante
Sorgente Luminosa	1 POWER LED
Tipo Apparecchio	Monocolore
Alimentazione	10-30 Vdc
Potenza	1.5 W
Assorbimento	0.13@12V / 0.06A@24V
Dimmerabile / Dimmer Consigliato	No

DATI ILLUMINTECNICI

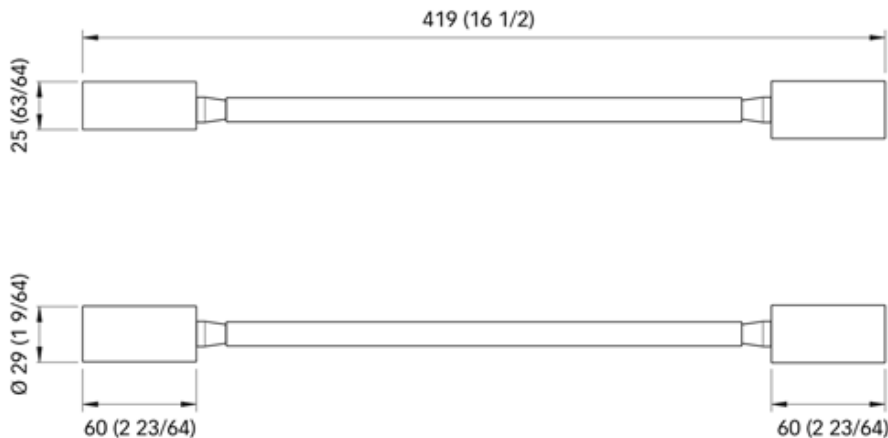
Temperatura Colore	BIANCO CALDO (2900-3100 °K)	BIANCO NATURALE (3800-4100 °K)	BIANCO FREDDO (5500-6000 °K)
CRI			
Flusso luminoso			
Efficienza			
Ø a 1 m			
Ø a 2 m			
Ø a 3 m			
ANGOLO APERTURA			

CERTIFICAZIONI



TIPO APPARECCHIO**LUCI LED DA LETTURA****SPECIFICHE PER IL COLLEGAMENTO DEL SINGOLO APPARECCHIO****POTENZA: 1.5 W****ALIMENTAZIONE: 10-30 Vdc****ASSORBIMENTO: 0.13@12V / 0.06A@24V**

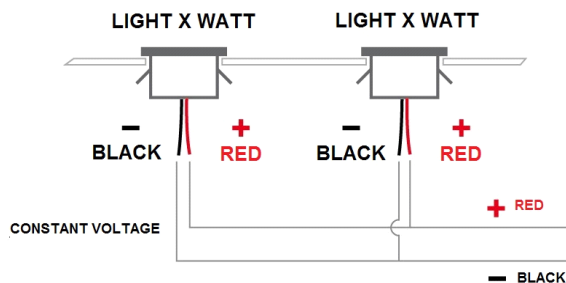
Dimensioni in mm (inches)

**INDICAZIONI PER IL COLLEGAMENTO****AVVERTENZE**

Utilizzare l'apparecchio in bassissima tensione (SELV) **Non collegare l'apparecchio direttamente alla corrente di rete (AC).**

INDICAZIONI GENERALI PER COLLEGARE PIU' DI UN APPARECCHIO

Questo prodotto si può collegare in parallelo

**INDICAZIONI PER IL MONTAGGIO**

Seguire le istruzioni come da manuale

AUDREY WALL 1,5W

Pag. 3 of 4

CATEGORY READING LIGHT



MATERIAL	FINISHING	LIGHT TEMP.	ITEM COD
ALUMINIUM	CROMED WHITE LEATHER	DL	FAMP2281BC11A00
ALUMINIUM	CROMED BLACK LEATHER	DL	FAMP2281CC11A00
ALUMINIUM	CROMED NEOPRENE	DL	FAMP2281PC11A00
ALUMINIUM	SATIN BROWN LEATHER	DL	FAMP2281PC11A00
ALUMINIUM	SATIN NEOPRENE	DL	FAMP2281TC11A00
ALUMINIUM	CROMED BROWN LEATHE	DL	FAMP2281UC11A00
ALUMINIUM	CROMED CHROME	DL	FAMP2281WC11A00

GENERAL FEATURES

IP Protection grade	IP40
Installation on	WALL
Molding	
Recess	
Mounting hole	Ø 5 mm
Weight	285 gr
Fixing system	SCREWS
Orientable	No
Flexible	Yes
Switch	No

MATERIALS

BASE	AISI 316 STAINLESS STEEL
BRACKET	BRASS
HEAD	ALUMINIUM

ELECTRICAL SPECIFICATIONS

TYPE OF POWER	Constant Voltage
Light source	1 POWER LED
Light Type	One Color
Power supply	10-30 Vdc
Power consumption	1.5 W
Absorption	0.13@12V / 0.06A@24V
Dimmable / Recommended dimmer	No

PHOTOMETRIC DATA

Color Temperature	WARM WHITE (2900-3100 °K)	DAY LIGHT (3800-4100 °K)	COOL WHITE (5500-6000 °K)
CRI			
Luminous flux			
Luminous efficacy			
Ø at 1 m			
Ø at 2 m			
Ø at 3 m			
ANGLE			

CERTIFICATIONS



CATEGORY

READING LIGHT

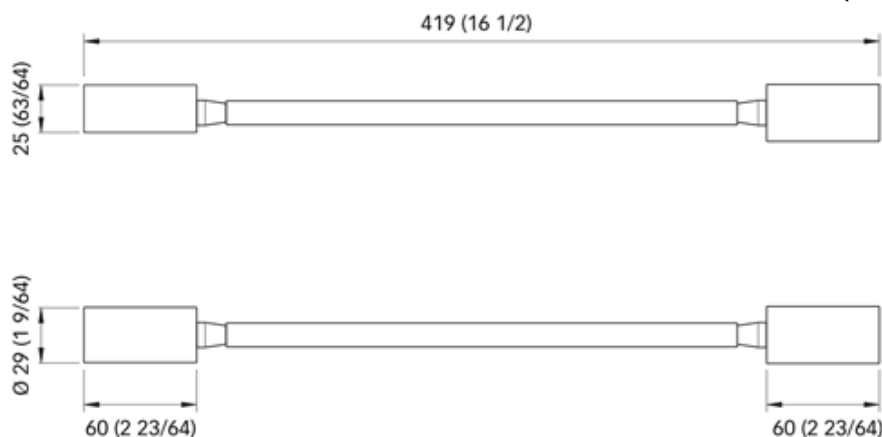
SPECIFICATION FOR THE CONNECTION OF INDIVIDUAL UNIT

POWER: 1.5 W

POWER SUPPLY: 10-30 Vdc

OPERATING VOLTAGE

Dimensions - mm (inches)



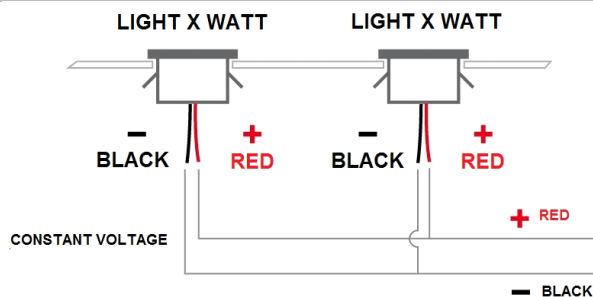
CONNECTION INFORMATION

WARNINGS

Use the unit in ultra-low voltage (SELV) .
Do not plug the unit directly into the wall socket (AC).

GENERAL INFORMATION TO CONNECT MORE THAN ONE DEVICE

This product can be connected in parallel



INSTRUCTIONS FOR ASSEMBLY

See installation instruction