

CL24mini DM

350mA | 500mA | 700mA | 24V

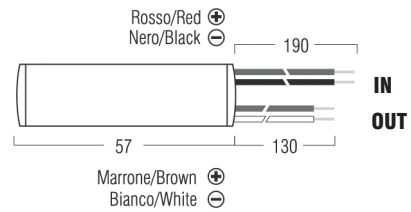
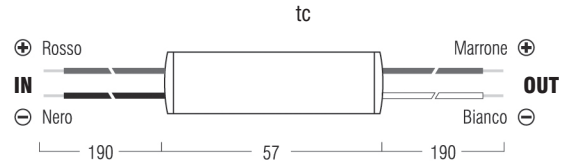
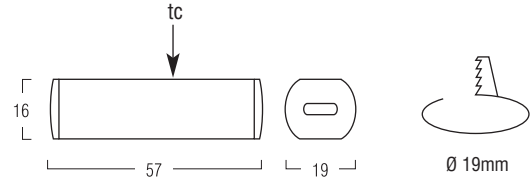
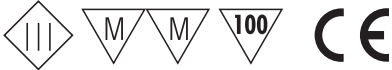


IP-20



IP-67

Imballo 100pz
Packaging 100pz



Corrente costante
Constant Current

Tensione costante
Constant voltage

CL24mini 35DM **CL24mini 50DM** **CL24mini 70DM** **CL24mini 24DM**

- > Da utilizzare con circuiti SELV
- > Dimmerabile a 2 fili con segnale Vin modulato direttamente su linea + e - di ingresso. Max lunghezza cavi, 25mt.
- > Protezioni in ingresso: anti-inversione, sovratensione, fusibile
- > Protezioni in uscita: cortocircuito, sovraccarico, circuito aperto e termica
- > Disponibile a richiesta in versione IP67 (da incorporare)
- > Elevato rendimento con minima dispersione di calore ed assoluta affidabilità nel tempo
- > Cavi FEP sezione 0,50mm²
- > Conformità alle norme EN61347-2-13, EN61347-1, EN55015, EN61000-3-2, EN62384, SELV
- > Use with SELV
- > Dimmable 2-wire signal line, directly modulated Vin + and - input. Max cable length, 25mt.
- > Input protections: reverse polarity, surge, fuse
- > Output protections: short circuit, overload, open circuit and thermal
- > Available on request IP67 version (built-in)
- > FEP cable, section 0,50mm²
- > High efficiency and absolute reliability
- > Complying with EN61347-2-13, EN61347-1, EN55015, EN61000-3-2, EN62384, SELV

Tensione di alimentazione	12-48V DC	12-48V DC	12-48V DC	24-48V DC
Tensione massima ammessa	52V DC	52V DC	52V DC	52V DC
Corrente di alimentazione	350mA Max	500mA Max	700mA Max	700mA Max
Rendimento	95% η	95% η	95% η	95% η
Corrente di uscita	350mA	500mA	700mA	700mA max
Massima tensione a vuoto	Come Vin	Come Vin	Come Vin	24V
Potenza di uscita	16W	22,5W	31,5W	16,8W
Temp. ambiente Ta	-10 ÷ +50° C	-10 ÷ +50° C	-10 ÷ +50° C	-10 ÷ +50° C
Temperatura max sul punto Tc	70°	70°	70°	70°
Peso	0,02 Kg	0,02 Kg	0,02 Kg	0,02 Kg
Mains voltage	12-48V DC	12-48V DC	12-48V DC	14-48V DC
Maximum voltage allowed	52V DC	52V DC	52V DC	52V DC
Mains current	350mA Max	500mA Max	700mA Max	700mA Max
Efficiency	95% η	95% η	95% η	95% η
Max output current	350mA	500mA	700mA	700mA max
Max output voltage	Like Vin	Like Vin	Like Vin	24V
Output power	16W	22,5W	31,5W	16,8W
Ambient temperature Ta	-10 ÷ +50° C	-10 ÷ +50° C	-10 ÷ +50° C	-10 ÷ +50° C
Max case temperature on Tc	70°	70°	70°	70°
Weight	0,02 Kg	0,02 Kg	0,02 Kg	0,02 Kg